


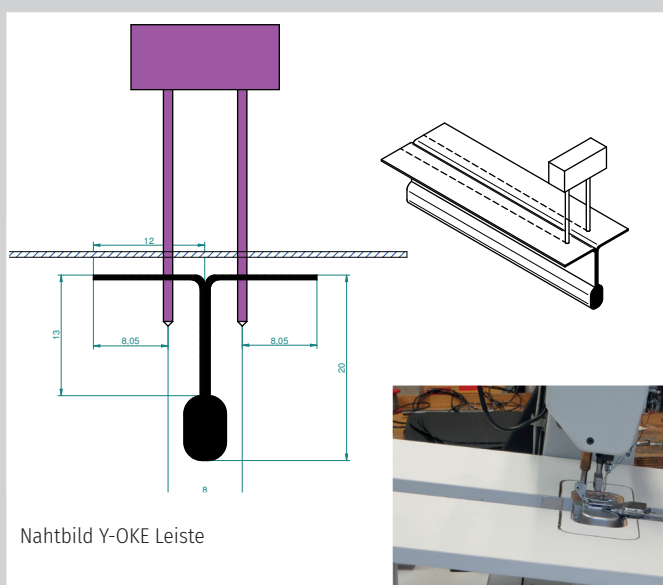
BANDZUFÜHRUNG FÜR Y-OKE LEISTE AN EINER ZWEINADEL-SÄULENMASCHINE

Y-OKE Leiste

Für alle gängigen Y-OKE Leisten passende Führungen

DIE BESONDERHEITEN:


- Durch eine spezielle Näheinrichtung wird die Y-OKE Leiste senkrecht durch den Transporteur und die Säule geführt
- Zusätzlich sind Auflageplatten über der Tischplatte lieferbar




Y-OKE Leistenführung an einer Säulenmaschine




Maschine mit Y-OKE Führung



Y-OKE Führung vor der Nadel



Nähmuster Bänder
Y-OKE Leiste



Y-OKE Leistenführung an einer Säulenmaschine